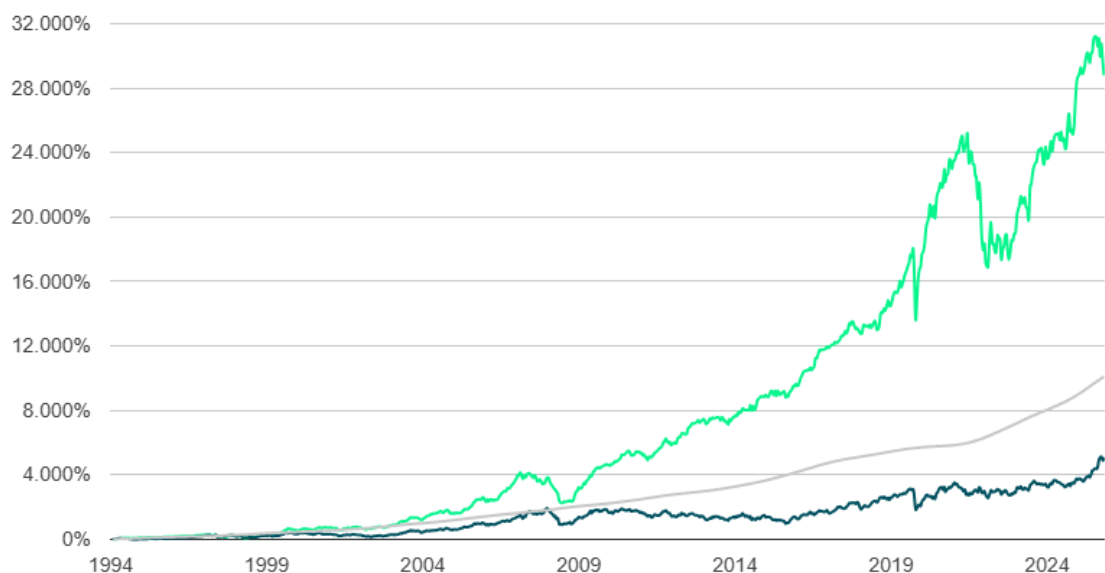


PERFORMANCE DESDE O PLANO REAL



● IP PARTICIPAÇÕES ● IBOVESPA ● CDI

ANÁLISE DE RETORNOS

	MAR 2026	2026	12 MESES	5 ANOS	10 ANOS	DESDE JUL 1994
IP PARTICIPAÇÕES	-6,4%	-7,5%	14,5%	26,8%	207%	28.794%
IBOVESPA	-0,7%	16,3%	43,9%	60,7%	275%	5.074%
CDI	1,2%	3,4%	14,8%	72,9%	144%	10.098%

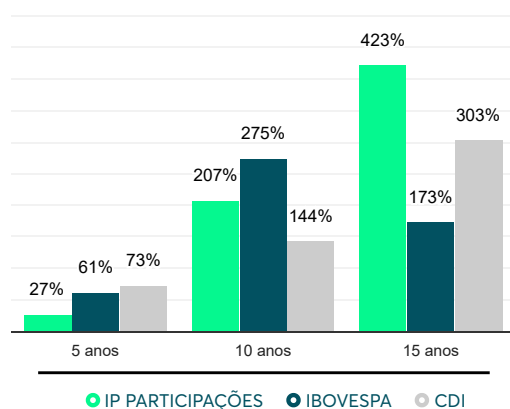
RETORNOS MENSAIS

MÊS	IP PARTICIPAÇÕES	IBOVESPA
MARÇO 2026	-6,4%	-0,7%
FEVEREIRO 2026	-1,0%	4,1%
JANEIRO 2026	-0,1%	12,6%
DEZEMBRO 2025	0,3%	1,3%
NOVEMBRO 2025	2,8%	6,4%
OUTUBRO 2025	0,7%	2,3%
SETEMBRO 2025	0,4%	3,4%
AGOSTO 2025	3,0%	6,3%
JULHO 2025	-1,1%	-4,2%
JUNHO 2025	2,0%	1,3%
MAIO 2025	5,4%	1,5%
ABRIL 2025	8,4%	3,7%
12 MESES	14,5%	43,9%

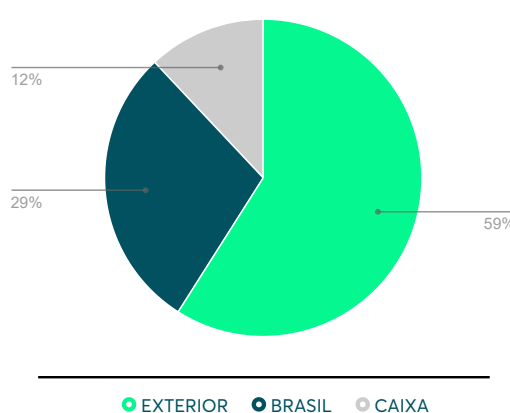
RETORNOS ANUAIS

ANO	IP PARTICIPAÇÕES	IBOVESPA	CDI
2026 ^(YTD)	-7,5%	16,3%	3,4%
2025	28,2%	34,0%	14,3%
2024	5,1%	-10,4%	10,9%
2023	28,3%	22,3%	13,0%
2022	-25,0%	4,7%	12,4%
2021	8,4%	-11,9%	4,4%
2020	28,7%	2,9%	2,8%
2019	31,5%	31,6%	6,0%
2018	1,9%	15,0%	6,4%
2017	13,8%	26,9%	9,9%
2016	22,0%	39,0%	14,1%
2015	10,8%	-13,3%	13,2%
2014	9,2%	-2,9%	10,8%
2013	7,4%	-15,5%	8,1%
2012	24,5%	7,4%	8,4%
2011	2,8%	-18,1%	11,6%
2010	23,0%	1,0%	9,7%
2009	87,4%	82,7%	9,9%
2008	-40,6%	-41,3%	12,4%
2007	33,7%	43,7%	11,8%
2006	40,1%	33,7%	15,1%
2005	19,0%	27,1%	19,0%
2004	30,0%	17,74%	16,2%
2003	60,6%	97,1%	23,3%
2002	9,0%	-17,8%	19,1%
2001	10,4%	-9,8%	17,3%
2000	12,5%	-10,5%	17,3%
1999	204,4%	151,0%	25,2%
1998	-19,4%	-33,4%	28,6%
1997	-4,2%	44,4%	24,5%
1996	45,3%	63,8%	27,2%
1995	18,8%	-0,9%	53,1%
1994 ⁽¹⁾	142,5%	59,0%	71,0%
1993 ⁽¹⁾⁽²⁾	50,5%	63,9%	22,0%

RENTABILIDADE ACUMULADA (R\$)



COMPOSIÇÃO DA CARTEIRA



⁽¹⁾ Retornos em períodos que antecederam o R\$ foram calculados em US\$

⁽²⁾ Rentabilidade relativa ao início da gestão em 26/02/1993
Média PL últimos 12 meses (mil): R\$ 480.702

O Fundo

O IP Participações FIC FIA RL é um fundo de ações que investe tanto em empresas brasileiras quanto estrangeiras, sempre com um horizonte de investimento de longo prazo.

Objetivo e estratégia

O IP Participações tem como objetivo proporcionar ganhos absolutos de capital por meio de uma gestão ativa de investimentos, buscando empresas no Brasil ou no exterior que apresentem combinações interessantes de atributos, tais como: (i) excelentes modelos de negócios, (ii) equipe de gestão competente e ética, (iii) interesses entre management, controladores e acionistas minoritários alinhados e (iv) preços que proporcionem uma boa margem de segurança e permitam ganhos absolutos substanciais em um horizonte de investimento superior a 5 anos. O fundo poderá aplicar em certificados de ações BDRs Nível I de companhias abertas, com sede no exterior, cuja negociação seja admitida na Bovespa. Desta forma, o fundo poderá encontrar-se exposto às oscilações oriundas de variação cambial.

Público-alvo

Investidores Qualificados, que visam níveis de rentabilidade no longo prazo, e que entendam os riscos envolvidos nas operações do mercado de ações.

Principais Características

Aplicação mínima
R\$ 1.000 via plataformas digitais

Valor mínimo para movimentação:
R\$ 100 via plataformas digitais

Conta do fundo para TED:
BNY Mellon Banco S.A. - 017
Agência 001 / Conta Corrente 1355-2
IP Participações FIC FIA RL
CNPJ 29.544.764/0001-20

Conversão de cotas na aplicação:
D + 1 da disponibilidade dos recursos.

Resgate:

- Solicitação do resgate: diário.
- Conversão de cotas: 30º dia corrido contado da data do pedido de resgate.
- Pagamento do resgate: D + 2 do dia de conversão de cotas.

Taxa de administração:

- 2% aa sobre o patrimônio líquido do Fundo.
- Provisionada diariamente e paga mensalmente.

Taxa de performance:

- 20% sobre o ganho que exceder o IPCA + yield de IMA-B 5+(*). Com marca d'água.
- Provisionada diariamente e paga semestralmente.

(* Ver detalhes no regulamento do fundo.

Tributação:
IR de 15% sobre os ganhos nominais, incidente apenas no resgate.

Categoria ANBIMA:
Ações Livre

Mais informações em:

<https://ip-capitalpartners.com/funds/ip-participacoes/>

Este material tem o único propósito de divulgar informações e dar transparência à gestão executada pela IP Capital Partners. Não constitui e nem deve ser interpretado como sendo solicitação de compra ou venda, oferta, análise ou recomendação de qualquer ativo financeiro, investimento, sugestão de alocação ou adoção de estratégias. Não deve ser considerado como oferta de venda de qualquer título ou valor mobiliário. A rentabilidade obtida no passado não representa garantia de resultados futuros. A rentabilidade divulgada não é líquida de impostos. Os indicadores econômicos apresentados nos gráficos de performance são mera referência econômica e não meta ou parâmetro de performance. Os investimentos em fundos não são garantidos pelo administrador ou por qualquer mecanismo de seguro ou, ainda, pelo Fundo Garantidor de Crédito. Leia o formulário de informações complementares, a lâmina de informações essenciais e o regulamento antes de investir. Os fundos podem estar expostos a significativa concentração em ativos financeiros de poucos emissores, com os riscos daí decorrentes. Os fundos geridos pela IP Capital Partners estão autorizados a realizar aplicações em ativos financeiros no exterior, conforme descrito em seus respectivos regulamentos.

